



MADE
IN
GERMANY

Jak zainstalować i aktywować program G DATA dla użytkowników domowych (używając klucza rejestracyjnego)?



Krok 1. Ściągnij najnowszą wersję programu G DATA korzystając z odpowiedniego linku:

G DATA AntiVirus <https://gdata.pl/go/av-dl>

G DATA Internet Security <https://gdata.pl/go/is-dl>

Krok 2. Uruchom pobrany plik.

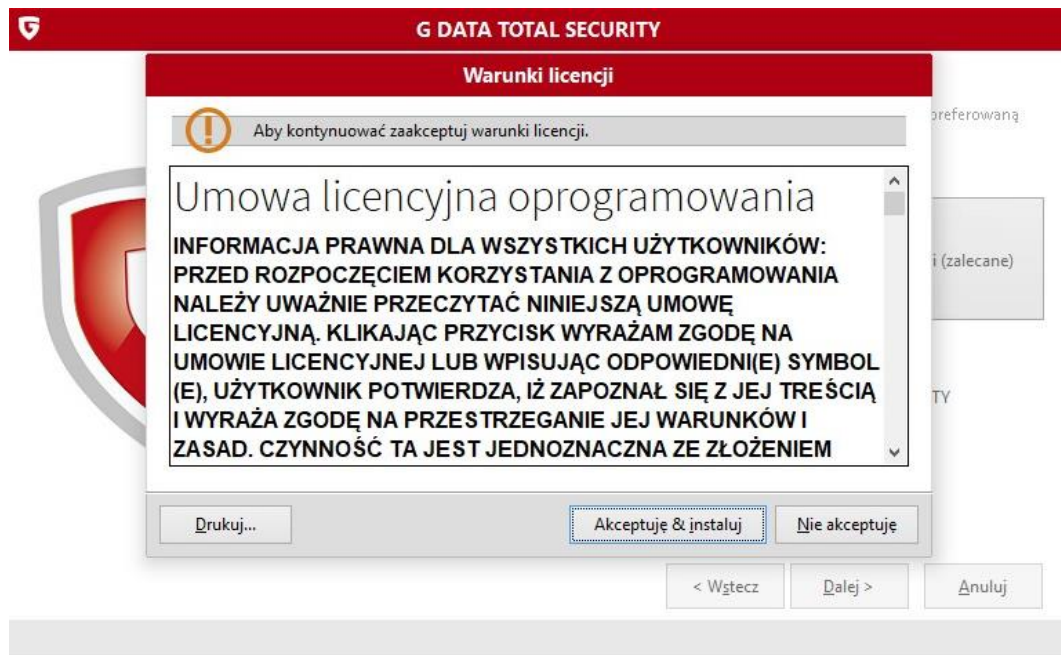
Krok 3. Wybierz preferowaną metodę instalacji (zalecana jest Instalacja standardowa).





MADE
IN
GERMANY

Krok 4. Zapoznaj się z warunkami licencji. Jeśli chcesz kontynuować wybierz Akceptuję & instaluj.



Krok 5. Poczekaj na ukończenie procesu instalacji.






MADE
IN
GERMANY

Krok 6. Wybierz Aktywacja pełnej wersji.

G DATA TOTAL SECURITY

Aktywacja programu G DATA TOTAL SECURITY wymaga przeprowadzenia aktualizacji przed włączeniem możliwości pobierania aktualizacji.




Aktywacja pełnej wersji
Aktywuj pełną wersję G DATA TOTAL SECURITY za pomocą ważnych danych dostępu lub numeru rejestracyjnego.

Aktywacja wersji testowej
Wybróbuj program G DATA TOTAL SECURITY bez ograniczeń i opłat. Po zarejestrowaniu możesz korzystać z produktu przez 30 dni bez ograniczeń.

< Wstecz Dalej > Zakończ

Krok 7. Wybierz Nowy numer rejestracyjny.

G DATA TOTAL SECURITY



Nowy numer rejestracyjny
Dysponuje nową licencją G DATA TOTAL SECURITY i chce ją zarejestrować.

Dane dostępu
Chcę aktywować licencję wprowadzając dane dostępu.

Uaktywnię później
Chcę później przeprowadzić aktywację programu.

< Wstecz Dalej > Zakończ



MADE
IN
GERMANY

Krok 8. W nowym oknie wprowadź wymagane informacje.

Aktywacja licencji ✕

Zarejestruj produkt, aby otrzymywać na bieżąco aktualizacje oprogramowania i sygnatur wirusów. Proces rejestracji trwa tylko kilka minut.

Numer rejestracyjny produktu znajdziesz na kopercie nośnika, na odwrocie podręcznika lub w wiadomości e-mail.

Prywatny Firma

Numer rejestracyjny: * Zakupione w...

Imię: *

Nazwisko: *

e-mail: *

Powtórz e-mail: *

Telefon: *

Ulica, nr: *

Kod pocztowy: *

Państwo:

Pola oznaczone gwiazdką * są obowiązkowe.

Zgodnie z art.6 ust.1 lit. a ogólnego rozporządzenia o ochronie danych osobowych z dnia 27 kwietnia 2016r. wyrażam zgodę na przetwarzanie moich danych osobowych (imie, nazwisko, adres zamieszkania, nr telefonu, e-mail) przez administratora, tj. spółka „G DATA Software” sp. z o.o. z siedzibą w Szczecinku przy ul. Wacisława IV 2, NIP nr 6731008232, wpisanej do KRS pod numerem 0000137515, do celów określonych w licencji programów komputerowych administratora oraz polityce prywatności – aktywacja oprogramowania antywirusowego, jego serwis oraz obsługa posprzedażowa.

Aktywuj teraz Anuluj



MADE
IN
GERMANY

Krok 9. Kliknij Aktywuj teraz na dole okna.

Twoja licencja jest teraz aktywna.

Na podany przez Ciebie adres email otrzymasz wiadomość z nazwą użytkownika i hasło.

Jeśli masz licencję na kilka komputerów, te dane (nazwa użytkownika i hasło) będą potrzebne do aktywacji programu G DATA na innych komputerach.

Jeśli potrzebujesz pomocy w wykonaniu tej czynności, możesz zapoznać się z następującym artykułem:

[Jak zainstalować i aktywować program G DATA dla użytkowników domowych \(używając danych dostępowych\)?](#)

Krok 10. Kliknij OK.

Krok 11. Kliknij Zakończ. Twój komputer zostanie uruchomiony ponownie.



Krok 12. Gratulacje, program G DATA jest teraz gotowy do działania!

W razie dodatkowych pytań zapraszamy do kontaktu z Działem Wsparcia Technicznego

📞 Infolinia: 0 801 005 305

☎️ Telefon: +48 94 37 29 650

✉️ E-mail: support@gdata.pl